

Les jeunes Inactifs et/ou au Chômage (JIC) par Etablissement Public de Coopération Intercommunal (EPCI) en Auvergne-Rhône-Alpes

Poids des JIC parmi les jeunes par EPCI

	CC du Haut-Chablais	AUVERGNE-RHÔNE-ALPES
Jeunes Inactifs et/ou au chômage (JIC)	1 047	582 007
Jeunes 16/29 ans	1 654	1 308 745
Poids des JIC parmi les jeunes	63,3%	44,5%

Source : Insee, recensement principal de la population 2018

CC : Communauté de communes CA : communauté d'agglomération

AVERTISSEMENT

Certains EPCI, au nombre de huit en Auvergne-Rhône-Alpes, sont formés d'une à trois communes et ne sont donc pas analysés dans ce document. Il s'agit des EPCI suivants : Communauté de communes de Cèze Cévennes, Communauté de communes Ventoux Sud, Communauté de commune du Sisteronais-Buëch, Communauté d'agglomération Mâconnais Beaujolais Agglomération, Communauté de communes Jabron-Lure-Vançon-Durance, Communauté de communes Le Grand Charolais, Communauté de communes des Vallées d'Aigueblanche et Communauté de communes Vaison Ventoux.



Répartition des jeunes et des JIC entre chômeurs et inactifs (en %)

	CC du Haut-Chablais	AUVERGNE-RHÔNE-ALPES
Part des chômeurs parmi les JIC	19,8	12,8
Part des inactifs parmi les JIC	38,2	42,2

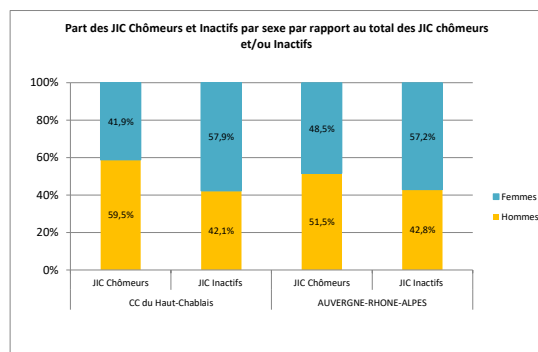
Source : Insee, recensement principal de la population 2018

Répartition des jeunes et des JIC selon leur sexe (en %)

	CC du Haut-Chablais	AUVERGNE-RHÔNE-ALPES
Part des femmes parmi les JIC	54,0	50,7
Part des femmes parmi les jeunes	42,1	42,8

Part des hommes parmi les JIC	57,9	57,2
Part des hommes parmi les jeunes	41,9	48,5

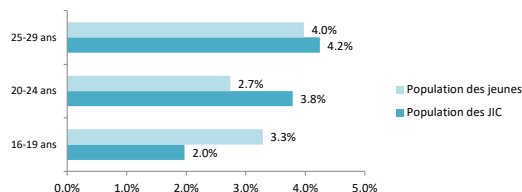
Source : Insee, recensement principal de la population 2018



Source : Insee, recensement principal de la population 2018

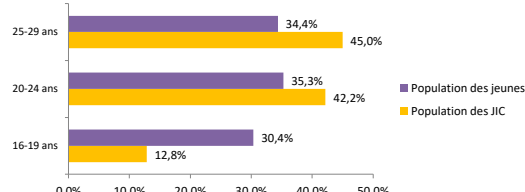
Répartition des jeunes et des JIC selon leur tranche d'âge

CC du Haut-Chablais



Source : Insee, recensement principal de la population 2018

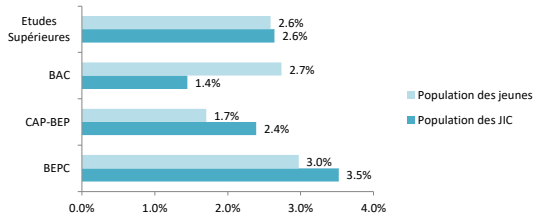
Auvergne-Rhône-Alpes



Source : Insee, recensement principal de la population 2018

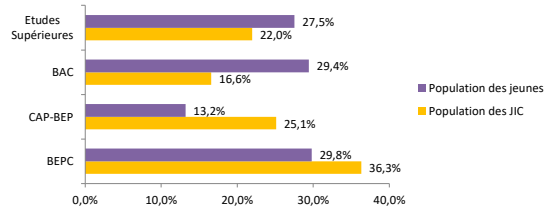
Répartition des jeunes et des JIC selon leur niveau de diplôme

CC du Haut-Chablais



Source : Insee, recensement principal de la population 2018

Auvergne-Rhône-Alpes



Source : Insee, recensement principal de la population 2018